

CUMPLIMIENTO DEL PLAN DE DESARROLLO 2024 – 2027

Se presenta el cumplimiento de las metas durante los años 2024 y el porcentaje de avance de cada una de las unidades ejecutoras de acuerdo con las líneas estratégicas y metas del Plan de Desarrollo “Arauca prospera y segura”.

Las variables de valoración y calificación son las siguientes:

Rangos de Calificación	Semaforización	Nivel
0 A 30	Rojo	Nivel Bajo
31 A 60	Amarillo	Nivel Medio
61 A 100	Verde	Nivel Alto

Secretaria de Salud

UNIDAD EJECUTORA SECRETARIA DE SALUD				PORCENTAJE DE EVALUACIÓN FISICA Y FINANCIERA						CUMPLIMIENTO	
No.	SECTOR	META 2024	PROYECTO	AVANCES corte nov, 15/2024	EVALUACION META FISICA - EMF	EVALUACION INDICADOR FINANCIERO - EIF	AVANCES corte Diciembre, 11/2024	EVALUACION META FISICA - EMF	EVALUACION INDICADOR FINANCIERO - EIF	FISICO	FINANCIERO
1	SALUD Y PROTECCIÓN SOCIAL	20	Implementación de Acciones a la gestión de la salud pública en el municipio de Arauca, Departamento de Arauca	20	100	80	20	100	95	100	95
	SALUD Y PROTECCIÓN SOCIAL	20		20	100	80	20	100	95	100	95
	SALUD Y PROTECCIÓN SOCIAL	70		70	100	80	70	100	95	100	95
	SALUD Y PROTECCIÓN SOCIAL	315		315	100	80	315	100	95	100	95
2	SALUD Y PROTECCIÓN SOCIAL	400	Desarrollo de Acciones de fortalecimiento al Plan de Intervenciones Colectivas PIC en el municipio de Arauca, Departamento de Arauca	400	100	0	400	100	0	100	0

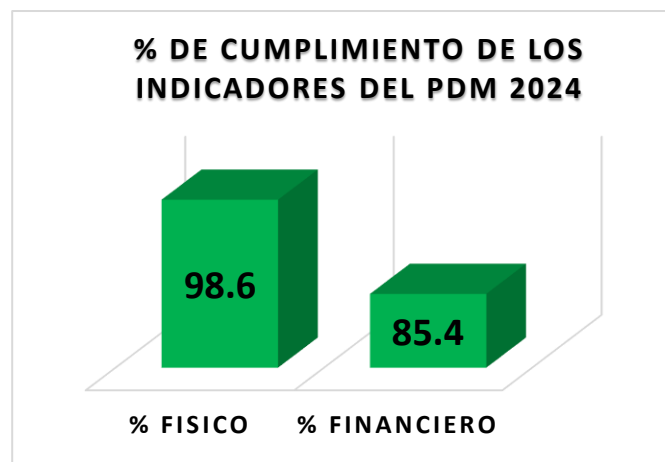


			to de Arauca								
3	SALUD Y PROTECCIÓN SOCIAL	1	Implementación de Acciones a la gestión de la salud pública en el municipio de Arauca, Departamento de Arauca	1	100	80	1	100	95	100	95
4	SALUD Y PROTECCIÓN SOCIAL	1	Implementación de Acciones a la gestión de la salud pública en el municipio de Arauca, Departamento de Arauca	1	100	80	1	100	95	100	95
5	SALUD Y PROTECCIÓN SOCIAL	5	Implementación de Acciones a la gestión de la salud pública en el municipio de Arauca, Departamento de Arauca	4	90	70	4	90	70	90	70
6	SALUD Y PROTECCIÓN SOCIAL	5	Implementación de Acciones a la gestión de la salud pública en el municipio de Arauca, Departamento de Arauca	4	90	70	4	90	70	90	70
7	SALUD Y PROTECCIÓN SOCIAL	50	Implementación de Acciones a la gestión de la salud pública en el municipio de Arauca, Departamento de Arauca	50	100	95	50	100	95	100	95
8	SALUD Y PROTECCIÓN SOCIAL	600	Implementación de acciones para garantizar el aseguramiento de salud de la población pobre en el municipio de Arauca, departamento de Arauca	600	100	82	600	100	100	100	100
9	SALUD Y PROTECCIÓN SOCIAL	600	Implementación de acciones para garantizar el aseguramiento de salud de la población pobre en el municipio de Arauca, departamento de Arauca	600	100	90	600	100	100	100	100
10	SALUD Y PROTECCIÓN SOCIAL	600	Implementación de acciones para garantizar el aseguramiento	600	100	100	600	100	100	100	100



			to de salud de la población pobre en el municipio de Arauca, departamento de Arauca								
11	SALUD Y PROTECCIÓN SOCIAL	600	Implementación de acciones para garantizar el aseguramiento de salud de la población pobre en el municipio de Arauca, departamento de Arauca	600	100	90	600	100	90	100	90

EVALUACION META FISICA - EMF	EVALUACION INDICADOR FINANCIERO- EIF
98,6 %	85,4 %



Para el avance físico, el cumplimiento de los indicadores del PDM 2024 fue del 98,6%, mientras que para el avance financiero se alcanzó un 85,4%, evidenciando un alto desempeño en la ejecución física de las metas, aunque con algunos rezagos en la ejecución financiera.

La **Secretaría de Salud** presenta un **alto nivel de cumplimiento físico y financiero** en la mayoría de las metas y proyectos, destacando lo siguiente:

- Avances del 100%** en metas físicas y financieros cercanos al 90%-100% en proyectos clave como:
 - **Implementación de acciones para garantizar el aseguramiento de salud** (proyectos 8, 9, 10 y 11).
 - **Acciones a la gestión de salud pública** (proyectos 1, 3, 4 y 7).

2. Proyectos con **cumplimiento financiero bajo (0%)** pero físico completo (100%):

- **Fortalecimiento al Plan de Intervenciones Colectivas (PIC)** (proyecto 2).

3. Metas con **avance físico y financiero moderado** del 70%-90%:

- Acciones a la gestión de salud pública en proyectos 5 y 6.

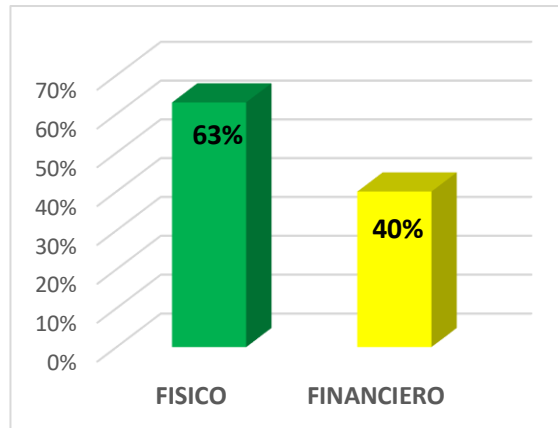
El desempeño general es positivo, con cumplimiento físico completo y financiero alto en la mayoría de los proyectos, a excepción de casos puntuales como el **fortalecimiento del PIC**, donde se debe mejorar la ejecución financiera para alinearse con los avances físicos.

Secretaria General

UNIDAD EJECUTORA SECRETARIA GENERAL				PORCENTAJE DE EVALUACIÓN FISICA Y FINANCIERA							CUMPLIMIENTO	
No.	SECTOR	PROGRAMA PRESUPUESTAL	META 2024	PROYECTO	AVANCE S corte nov, 15/2024	EVALUACION META FISICA – EMF	EVALUACION INDICADOR FINANCIERO- EIF	AVANCES corte Diciembre, 11/2024	EVALUACION META FISICA - EMF	EVALUACION INDICADOR FINANCIERO- EIF	FISICO	FINANCIERO
1	GOBIERNO TERRITORIAL	Fortalecimiento a la gestión y dirección de la administración pública territorial	4	Adecuacion y mejoramiento de equipamientos del municipio de Arauca, departamentos de Arauca	0	0	40	50	70	40	% 70	% 40
2	GOBIERNO TERRITORIAL	Fortalecimiento a la gestión y dirección de la administración pública territorial	4		0	0	40	50	70	40	% 70	% 40
3	TECNOLOGÍAS DE LA INFORMACIÓN Y LAS COMUNICACIONES	Fomento del desarrollo de aplicaciones, software y contenidos para impulsar la apropiación de las Tecnologías de la Información y las Comunicaciones (TIC)	1	Apoyo a la producción de contenidos digitales en el municipio de Arauca, departamentos de Arauca	0	20	40	40	50	40	% 50	% 40

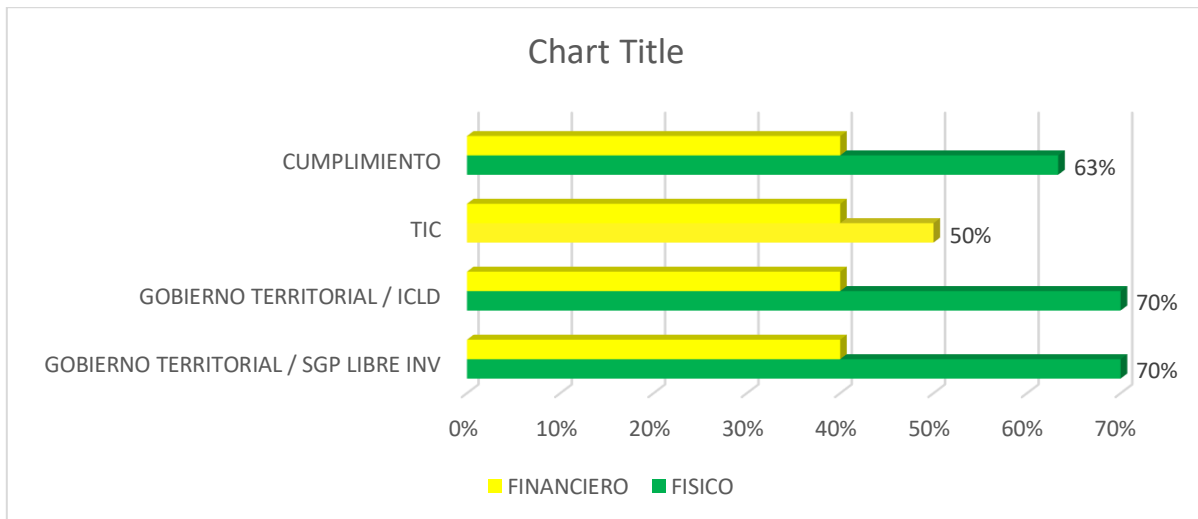
% De Evaluación Físico Y Financiero

FISICO	FINANCIERO
63,2 %	40 %



En el avance físico y financiero de los indicadores del PDM 2024 para la Secretaría General, se evidencia un cumplimiento moderado. El avance físico alcanzó un 63.3% en promedio, mientras que el avance financiero se ubicó en un 40%, mostrando un rezago importante en la ejecución presupuestal a pesar de los progresos parciales en la ejecución física.

% De Avance Por Sectores



En los sectores de **Gobierno Territorial** y **TIC**, el avance físico promedio fue del **63.3%**, mientras que el avance financiero se mantuvo en un **40%**. El sector **Gobierno Territorial** alcanzó un cumplimiento físico del **70%**, y el sector **TIC** logró un **50%**, evidenciando avances físicos moderados pero con un rezago financiero significativo del **40%** en ambos sectores.



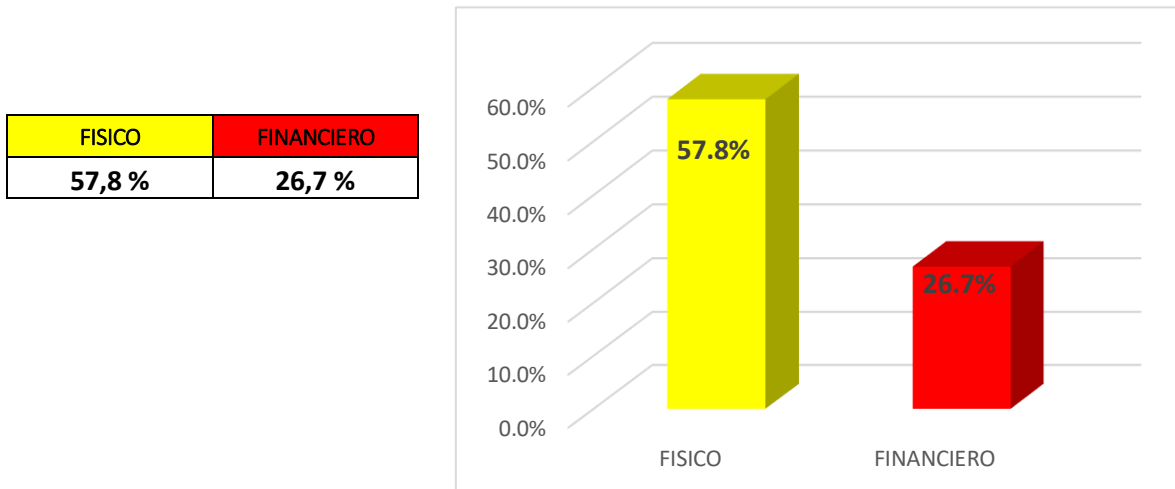
Secretaria de Agricultura

UNIDAD EJECUTORA SECRETARIA DE AGRICULTURA				PORCENTAJE DE EVALUACIÓN FÍSICA Y FINANCIERA							CUMPLIMIENTO	
No.	SECTOR	PROGRAMA PRESUPUESTAL	META 2024	PROYECTO	AVANCES corte nov, 15/2024	EVALUACION META FISICA - EMF	EVALUACION INDICADOR FINANCIERO-EIF	AVANCES corte Diciembre, 11/2024	EVALUACION META FISICA - EMF	EVALUACION INDICADOR FINANCIERO-EIF	FISICO	FINANCIERO
1	GOBIERNO TERRITORIAL	Fortalecimiento de la convivencia y la seguridad ciudadana	120	Implementación de acciones de la política animal en el municipio de Arauca, departamento de Arauca	0	0	0	0,5	20	40	20	40
2	AGRICULTURA Y DESARROLLO RURAL	Inclusión productiva de pequeños productores rurales	1	Fortalecimiento del mercado campesino del municipio de Arauca, departamento de Arauca	1	100	40	1	100	40	100	40
3	AGRICULTURA Y DESARROLLO RURAL	Inclusión productiva de pequeños productores rurales	1	Apoyo a la realización de la feria agropecuaria del municipio de Arauca, departamento de Arauca	0,5	50	0	1	100	40	100	40
4	AGRICULTURA Y DESARROLLO RURAL	Inclusión productiva de pequeños productores rurales	1	Apoyo a la realización de la feria agropecuaria del municipio de Arauca, departamento de Arauca	0,5	50	0	1	100	40	100	40
5	COMERCIO, INDUSTRIA Y TURISMO	Productividad y competitividad de las empresas colombianas	1	Formulación del plan sectorial de turismo para el municipio de Arauca, departamento de Arauca	0,5	50	0		40	40	40	40



6	AMBIENTE Y DESARROLLO SOSTENIBLE	Conservación de la biodiversidad y sus servicios ecosistémicos	1	Interventoría técnica, administrativa, financiera y ambiental para la recuperación ecológica, mediante el establecimiento de sistemas agroforestales en el municipio de Arauca, departamento de Arauca	1	100	0	1	100	0	100	0
7	AMBIENTE Y DESARROLLO SOSTENIBLE	Conservación de la biodiversidad y sus servicios ecosistémicos	5	Implementación de acciones para la conservación y/o restauración de ecosistemas en el municipio de Arauca, Departamento de Arauca	0	0	0	0	0	0	0	0
8	AMBIENTE Y DESARROLLO SOSTENIBLE	Conservación de la biodiversidad y sus servicios ecosistémicos	3	Fortalecimiento en la implementación de los lineamientos técnicos ambientales adoptados en el municipio de Arauca, departamento de Arauca	50	50	40	60	60	40	60	40
9	VIVIENDA, CIUDAD Y TERRITORIO	Ordenamiento territorial y desarrollo urbano	1	Adquisición de áreas en zonas de protección ambiental del municipio de Arauca, departamento de Arauca	0	0	0	0	0	0	0	0

% De Evaluación Físico Y Financiero

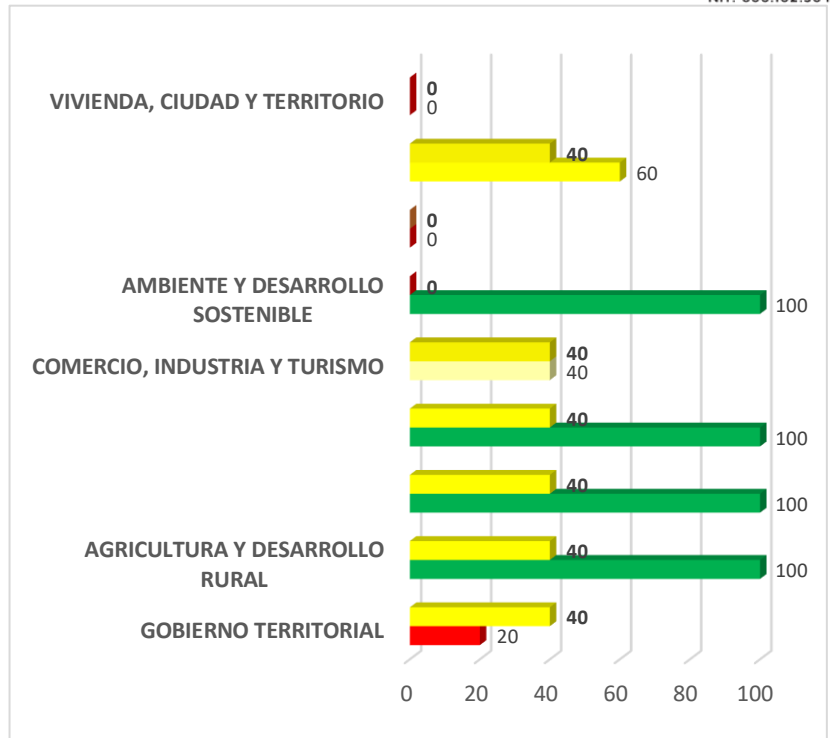


El análisis de la evaluación física y financiera de los sectores ejecutados por la Secretaría de Agricultura revela diferencias importantes en el cumplimiento de las metas y avances financieros.

1. **Gobierno Territorial:** Presentó un bajo cumplimiento con un avance físico del 20% y un avance financiero del 40%, evidenciando dificultades en la ejecución del proyecto de fortalecimiento de la política animal.
2. **Agricultura y Desarrollo Rural:** Este sector mostró un buen desempeño en el avance físico, alcanzando un 100% en tres proyectos claves, aunque el avance financiero solo llegó al 40%, reflejando una ejecución presupuestal moderada.
3. **Comercio, Industria y Turismo:** El proyecto de formulación del plan sectorial de turismo tuvo un avance físico y financiero del 40%, mostrando un progreso intermedio con oportunidades de mejora en su ejecución.
4. **Ambiente y Desarrollo Sostenible:** Hubo resultados mixtos. Un proyecto logró un 100% físico, pero con 0% financiero, mientras que otro alcanzó un avance físico del 60% y financiero del 40%. Un tercer proyecto no reportó avances (0% físico y financiero), lo que indica retrasos significativos en su ejecución.
5. **Vivienda, Ciudad y Territorio:** Este sector no presentó avances en el cumplimiento de metas físicas ni financieras (0%).

% De Avance Por Sectores

SECTOR	FISICO	FINANCIERO
GOBIERNO TERRITORIAL	20	40
AGRICULTURA Y DESARROLLO RURAL	100	40
	100	40
	100	40
COMERCIO, INDUSTRIA Y TURISMO	40	40
AMBIENTE Y DESARROLLO SOSTENIBLE	100	0
	0	0
	60	40
VIVIENDA, CIUDAD Y TERRITORIO	0	0
PROMEDIO X SECTOR	57,8	26,7



En conclusión, el cumplimiento físico promedio fue superior al financiero, con sectores como Agricultura y Ambiente logrando mayores avances físicos. Sin embargo, persiste un rezago importante en la ejecución presupuestal, especialmente en sectores como Gobierno Territorial, Ambiente y Vivienda, lo cual limita el impacto esperado de los proyectos.

Secretaria de Infraestructura

UNIDAD EJECUTORA SECRETARIA DE INFRAESTRUCTURA				PORCENTAJE DE EVALUACIÓN FISICA Y FINANCIERA							CUMPLIMIENTO	
No.	SECTOR	PROGRAMA PRESUPUESTAL	META 2024	PROYECTO INVERSION	AVANCES corte nov, 15/2024	EVALUACION META FISICA - EMF	EVALUACION INDICADOR FINANCIERO - EIF	AVANCES corte Diciembre, 11/2024	EVALUACION META FISICA - EMF	EVALUACION INDICADOR FINANCIERO - EIF	FISICO	FINANCIERO
1	VIVIENDA, CIUDAD Y TERRITORIO	Acceso de la población a los servicios de agua potable y saneamiento básico	1	Estudios y diseños de modulación de presión y sectorización de redes de	0	0	0		0	0	0	0



	VIVIENDA, CIUDAD Y TERRITORIO	Acceso de la población a los servicios de agua potable y saneamiento básico	1	acueducto del municipio de Arauca, departamento de Arauca	0	0	0	0	0	0	0
2	VIVIENDA, CIUDAD Y TERRITORIO	Acceso de la población a los servicios de agua potable y saneamiento básico	1	Mejoramiento y optimización del sistema de captación de agua potable en el municipio de Arauca, departamento de Arauca	0	0	0	100	100	100	100
3	VIVIENDA, CIUDAD Y TERRITORIO	Acceso de la población a los servicios de agua potable y saneamiento básico	1	Construcción de unidades sanitarias en el sector rural del municipio de Arauca, departamento de Arauca.	0	0	0	0	0	0	0
4	VIVIENDA, CIUDAD Y TERRITORIO	Acceso de la población a los servicios de agua potable y saneamiento básico	1	Apoyo al manejo integral de Residuos Sólidos PGIRS del Municipio de Arauca, Departamento de Arauca TRANSFERENCIA DEL SECTOR ELECTRICO	0,7	70	61	93	93	93	93
5	VIVIENDA, CIUDAD Y TERRITORIO	Acceso de la población a los servicios de agua potable y saneamiento básico	1	Actualización e implementación del plan de gestión integral de residuos sólidos PGIRS del municipio de Arauca, departamento de Arauca.	0	0	0	4	71	4	71
	VIVIENDA, CIUDAD Y TERRITORIO	Acceso de la población a los servicios de agua potable y saneamiento básico	1		0	0	0	4	0	4	0



6	VIVIENDA, CIUDAD Y TERRITORIO	Acceso de la población a los servicios de agua potable y saneamiento básico	1	Identificación del nivel de cumplimiento del plan de gestión integral de residuos sólidos PGIRS del municipio de Arauca, Departamento de Arauca	1	40	0	60	0	60	0
7	VIVIENDA, CIUDAD Y TERRITORIO	Acceso de la población a los servicios de agua potable y saneamiento básico	19054	Transferencia de subsidios a la empresa operadora para suscriptores de los estratos 1, 2 y 3 del servicio de acueducto, alcantarillado y aseo en la zona urbana y rural del municipio de Arauca, Departamento de Arauca SGP APSB	19054	100	100	100	100	100	100

% De Evaluación Físico Y Financiero

FISICO	FINANCIERO
40,1 %	40,4 %



hay avances significativos en algunos proyectos, **principalmente en la transferencia de subsidios y en el manejo de residuos sólidos**, la mayoría de las metas físicas y financieras presentan **niveles de cumplimiento bajos o nulos**. Esto se evidencia especialmente en proyectos como estudios, optimización de sistemas de captación, y construcción de unidades sanitarias, donde no se registraron avances físicos ni financieros. Se destacan los siguientes puntos:

1. **Cumplimiento alto** (100%) en **transferencias de subsidios** (proyecto 7) y en el apoyo al manejo integral de residuos sólidos (proyecto 4).
2. **Cumplimiento parcial** en actualización e implementación de PGIRS (proyecto 5), con 4% en lo físico y 71% en lo financiero.
3. **Ausencia de avances** en estudios de redes, optimización de captación y construcción de unidades sanitarias, reflejando un **rezago significativo** en ejecución.

Secretaría de Planeación

UNIDAD EJECUTORA SECRETARIA DE PLANEACION				PORCENTAJE DE EVALUACIÓN FISICA Y FINANCIERA							CUMPLIMIENTO	
No.	SECTOR	PROGRAMA PRESUPUESTAL	META 2024	PROYECTO INVERSION	AVAN CES corte nov, 15/20 24	EVALUACION META FISICA - EMF	EVALUACION INDICADOR FINANCIERO- EIF	AVANCES corte Diciembre , 11/2024	EVALUACION META FISICA - EMF	EVALUACION INDICADOR FINANCIERO- EIF	FISICO	FINANCIERO
1	GOBIERNO TERRITORIAL	Fortalecimiento del buen gobierno para el respeto y garantía de los derechos humanos	2	Desarrollo de acciones para el fortalecimiento de la participación ciudadana y control social en la gestión pública del municipio de Arauca, departamento de Arauca.	0	0	0		0	0	0	0
		Fortalecimiento del buen gobierno para el respeto y garantía de los derechos humanos	2		0	0	0		0	0	0	0
2	GOBIERNO TERRITORIAL	Fortalecimiento del buen gobierno para el respeto y garantía de los derechos humanos	1	Desarrollo de acciones para el fortalecimiento de la participación ciudadana y control social en la gestión pública del municipio de Arauca, departamento de Arauca.	0	0	0		0	0	0	0
3	GOBIERNO TERRITORIAL	Gestión del riesgo de desastres y emergencias	1	Fortalecimiento de la capacidad operativa de los integrantes del Sistema Municipal de Gestión del Riesgo, del municipio de Arauca	0,54	54	0		85	0	85	0



4	GOBIERN O TERRITORI AL	Gestión del riesgo de desastres y emergencias	3	Desarrollo de acciones integrales de apoyo a las familias damnificadas por incendios estructurales, vendavales e inundaciones en el municipio de Arauca, Departament o de Arauca	2	90	40	100	40	100	40
5	GOBIERN O TERRITORI AL	Gestión del riesgo de desastres y emergencias	1	Fortalecimient o de la capacidad operativa de los integrantes del Sistema Municipal de Gestión del Riesgo, del municipio de Arauca	0,54	54	54	100	100	100	100
6	GOBIERN O TERRITORI AL	Fortalecimiento a la gestión y dirección de la administración pública territorial	1	Apoyo y asistencia técnica al proceso de formulación plan de desarrollo de la vigencia 2024 - 2027	100	100	100	100	100	100	100
7	GOBIERN O TERRITORI AL	Fortalecimiento a la gestión y dirección de la administración pública territorial	1	Desarrollo de acciones de seguimiento y evaluación a los planes estratégicos en el municipio de Arauca, Departament o de Arauca	67	67	67	100	95	100	95
8	GOBIERN O TERRITORI AL	Fortalecimiento a la gestión y dirección de la administración pública territorial	1	Fortalecimient o de acciones de seguimiento y evaluación a los planes del servicio al ciudadano y participación ciudadana, en el municipio de Arauca, Departament o de Arauca	0	0	0	100	0	100	0
9	GOBIERN O TERRITORI AL	Fortalecimiento a la gestión y dirección de la administración pública territorial	6750	Apoyo organizaciona l para la focalización de beneficiarios de programas sociales en el municipio de Arauca	92	92	95,78	0	95,78	0	95,78



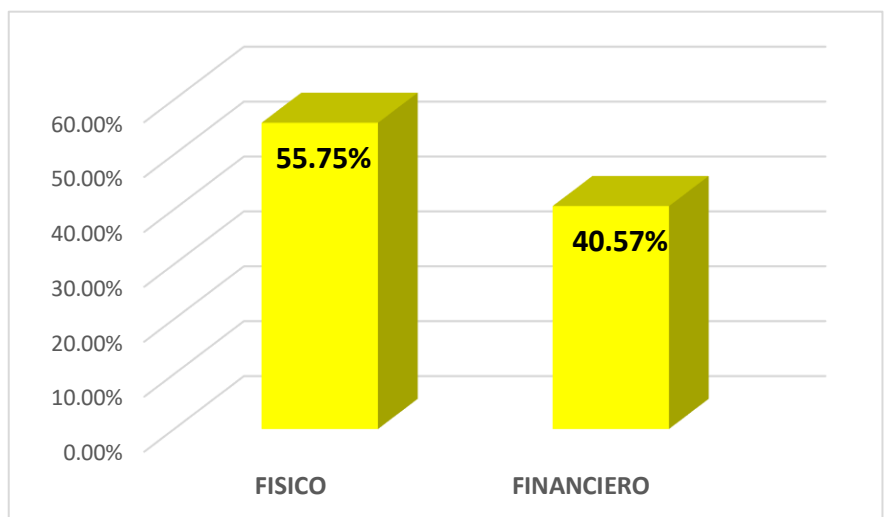
10	GOBIERNO TERRITORIAL	Fortalecimiento a la gestión y dirección de la administración pública territorial	1	Desarrollo de acciones de seguimiento y evaluación a los planes estratégicos en el municipio de Arauca, Departamento de Arauca	80	80	88,01	90	95	90	95
11	GOBIERNO TERRITORIAL	Fortalecimiento a la gestión y dirección de la administración pública territorial	1	Apoyo técnico para el fortalecimiento del banco de programas y proyectos de inversión del municipio de Arauca, Departamento de Arauca	80	80	95,78	90	95,78	90	95,78
12	GOBIERNO TERRITORIAL	Fortalecimiento a la gestión y dirección de la administración pública territorial	1	Desarrollo de estrategias para el desarrollo urbano y ordenamiento territorial en el municipio de Arauca, Departamento de Arauca	0	0	0	0	0	0	0
13	INFORMACIÓN ESTADÍSTICA	Levantamiento y actualización de información estadística de calidad	200	Desarrollo de estrategias para el mejoramiento del Sistema de Estratificación Socioeconómica en el municipio de Arauca, departamento de Arauca	100	50	0	100	0	100	0
14	INFORMACIÓN ESTADÍSTICA	Levantamiento y actualización de información estadística de calidad	200	NO REQUIERE PROYECTO	0	0	0	0	0	0	0
15	INFORMACIÓN ESTADÍSTICA	Generación de la información geográfica del territorio nacional	1	Implementación de estrategias en el marco del sistema de información cartográfico del municipio de Arauca, Departamento de Arauca	0	0	0	0	0	0	0
16	TRABAJO	Generación y formalización del empleo	10	Apoyo a la implementación de estrategias para la generación de nuevos empleos en el municipio de Arauca, departamento de Arauca	0	0	0	0	0	0	0



17	TRABAJO	Generación y formalización del empleo	10	Implementación de acciones para el fortalecimiento de los negocios araucanos enfocados a la política pública de trabajo decente, en el municipio de Arauca, departamento de Arauca	5	50	0	50	0	50	0
18	VIVIENDA, CIUDAD Y TERRITORIO	Ordenamiento territorial y desarrollo urbano	1	Apoyo técnico para el proceso de mejoramiento integral de barrios en el municipio de Arauca, Departamento de Arauca ICLD	70	70	50	100	95	100	95
19	VIVIENDA, CIUDAD Y TERRITORIO	Ordenamiento territorial y desarrollo urbano	1	Desarrollo de estrategias para el desarrollo urbano y ordenamiento territorial en el municipio de Arauca, departamento de Arauca	20	20	59	100	95	100	95

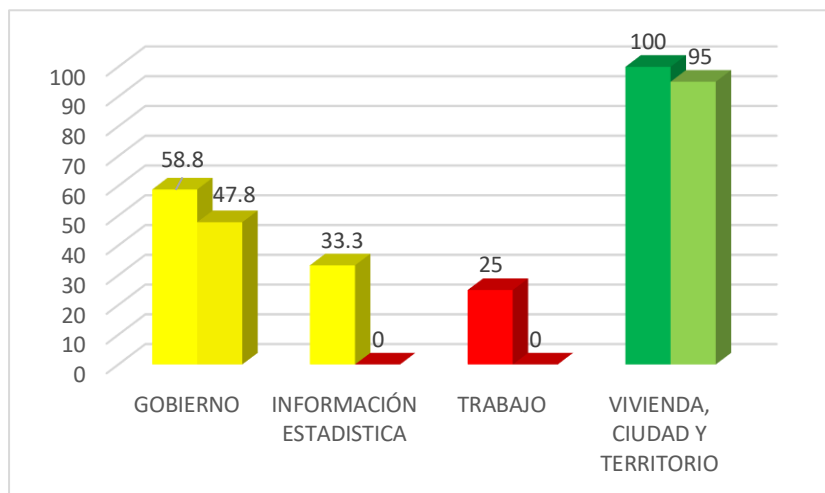
% De Evaluación Físico Y Financiero

FISICO	FINANCIERO
55,75 %	40,57 %



% De Avance Por Sectores

SECTOR	FISICO	FINANCIERO
GOBIERNO	58,8	47,8
INFORMACIÓN ESTADÍSTICA	33,3	0
TRABAJO	25	0
VIVIENDA, CIUDAD Y TERRITORIO	100	95



La evaluación de la **Secretaría de Planeación** refleja un **avance desigual** en el cumplimiento de metas físicas y financieras, con **proyectos clave bien ejecutados**, pero otros que muestran retrasos considerables. Las principales observaciones son:

1. Proyectos exitosos con cumplimiento físico y financiero del 100%:

- **Fortalecimiento de la gestión pública territorial** (proyectos 5, 6 y 18).
- **Apoyo técnico para seguimiento y evaluación de planes estratégicos** (proyectos 7, 10 y 11).

2. Proyectos con cumplimiento físico parcial pero financiero rezagado:

- **Focalización de beneficiarios** (proyecto 9) con **92% físico**, pero sin avance financiero.
- **Ordenamiento territorial** (proyectos 18 y 19) con avances del **59%-100% físico** y **95% financiero**.

3. Proyectos sin avances físicos ni financieros:

- Participación ciudadana y control social (proyectos 1, 2, 8).
- Información estadística y cartográfica (proyectos 14 y 15).
- Generación de empleo y fortalecimiento de negocios locales (proyectos 16 y 17).

La **Secretaría de Planeación** presenta **logros importantes** en el fortalecimiento institucional y planificación territorial. Sin embargo, persisten **rezagos críticos en proyectos relacionados con empleo, información estadística y participación ciudadana**, lo que requiere acciones prioritarias para reactivar su ejecución y optimizar el uso de recursos asignados.

Secretaría de Educación

UNIDAD EJECUTORA SECRETARIA DE EDUCACIÓN				PORCENTAJE DE EVALUACIÓN FÍSICA Y FINANCIERA							CUMPLIMIENTO	
No.	SECTOR	PROGRAMA PRESUPUESTAL	META 2024	NUEVO PROYECTO	AVANCES corte nov, 15/2024	EVALUACION META FISICA - EMF	EVALUACION INDICADOR FINANCIERO - EIF	AVANCES corte Diciembre, 11/2024	EVALUACION META FISICA - EMF	EVALUACION INDICADOR FINANCIERO - EIF	FISICO	FINANCIERO
1	EDUCACION	Calidad, cobertura y fortalecimiento de la educación inicial, preescolar, básica y media	8731	Apoyo al programa de alimentación escolar para los estudiantes de las sedes educativas oficiales de la zona urbana del municipio de Arauca/Departamento de Arauca	8731	100	79		100	96	100	96
2	EDUCACION	Calidad, cobertura y fortalecimiento de la educación inicial, preescolar, básica y media	5	Dotación de ambientes de aprendizaje con enfoque diferencial para las instituciones educativas del municipio de Arauca, departamento de Arauca	62,5	62,5	40		82	63	82	63
3	EDUCACION	Calidad, cobertura y fortalecimiento de la educación inicial, preescolar, básica y media	90	Apoyo para el pago de los servicios públicos a 76 instituciones educativas del municipio de Arauca, Departamento de Arauca SGP Calidad Matricula	76	83,33	100		83,33	100	83,33	100
4	CULTURA	Promoción y acceso efectivo a procesos culturales y artísticos	8	Desarrollo de acciones para el fortalecimiento de capacidades comunitarias para promover el buen trato, roles protectores y modelos de masculinidad positivas en el municipio de Arauca	8	100	89		100	89	100	89
5	CULTURA	Promoción y acceso efectivo a	8	Apoyo y fortalecimiento para la	0	0	0	50	100	0	100	0



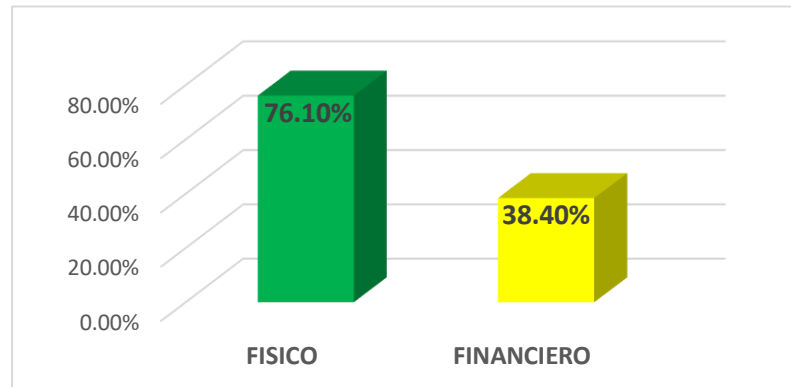
		procesos culturales y artísticos		celebración del 58 festival araucano de la frontera								
	CULTURA	Promoción y acceso efectivo a procesos culturales y artísticos	8	torneo internacional del joropo y el contrapunteo en el municipio de Arauca	0	0	0	50	100	0	100	0
	CULTURA	Promoción y acceso efectivo a procesos culturales y artísticos	8		0	0	0	50	100	0	100	0
6	CULTURA	Promoción y acceso efectivo a procesos culturales y artísticos	8	Apoyo y fortalecimiento o a las expresiones artísticas y culturales con enfoque de género y diferencial del sector urbano y rural en el municipio de Arauca, Departamento de Arauca ESTAMPILLA PROCULTURA	8	100	89		100	89	100	89
7	CULTURA	Promoción y acceso efectivo a procesos culturales y artísticos	13302	Desarrollo de la Estrategia lectura en Movimiento en el municipio de Arauca	0	0	0	Reprogramado	Reprogramado	Reprogramado	Reprogramado	Reprogramado
8	CULTURA	Promoción y acceso efectivo a procesos culturales y artísticos	350	Apoyo a los procesos de formación artística y cultural en el municipio de Arauca, Departamento de Arauca	70	20	0	40	80	0	80	0
9	CULTURA	Promoción y acceso efectivo a procesos culturales y artísticos	15	Asistencia técnica al sector artístico y cultural para la formulación de programas y proyectos del sector del cultural del municipio de Arauca	0	0	0		70	0	70	0
10	DEPORTE Y RECREACIÓN	Fomento a la recreación, la actividad física y el deporte	2	Adecuación y mejoramiento de escenarios deportivos en el municipio de Arauca, departamento de Arauca	0	0	0	0	0	0	0	0
11	DEPORTE Y RECREACIÓN	Fomento a la recreación, la actividad física y el deporte	2		0	0	0	0	0	0	0	0



12	DEPORTE Y RECREACIÓN	Fomento a la recreación, la actividad física y el deporte	1500	Desarrollo de encuentros deportivos para la fase municipal de los juegos intercolegiados nacionales del municipio de Arauca, Departamento de Arauca SGP Deportes y Recreación	1500	100	50	1500	100	50	100	50
13	DEPORTE Y RECREACIÓN	Fomento a la recreación, la actividad física y el deporte	600	Actividades formativas para el deporte con NNAJ de la zona urbana y rural en el municipio de Arauca, Departamento de Arauca TRANSFERENCIA TABACONDER	600	25	0	600	50	50	50	50

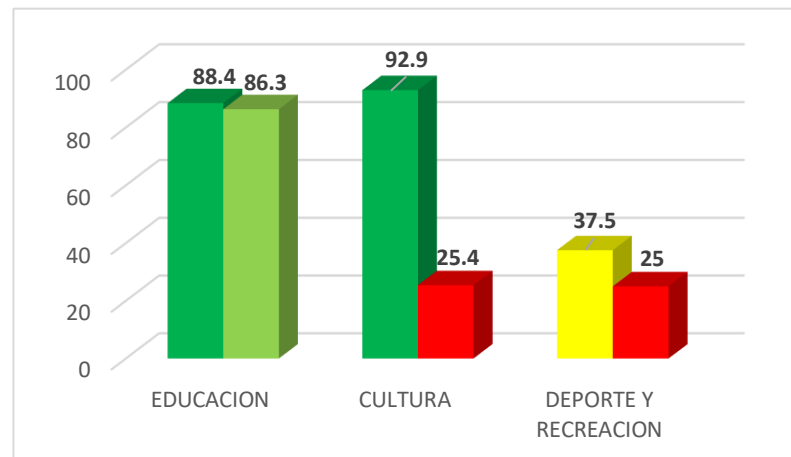
% De Evaluación Físico Y Financiero

FISICO	FINANCIERO
76,1 %	38,4 %



% De Avance Por Sectores

SECTOR	FISICO	FINANCIERO
EDUCACION	88,4	86,3
CULTURA	92,9	25,4
DEPORTE Y RECREACION	37,5	25



La evaluación de la **Secretaría de Educación, Cultura, Deporte y Recreación** muestra **avances importantes** en algunos proyectos prioritarios, pero también **retrasos críticos** en varios programas. Las observaciones clave son:

1. EDUCACIÓN:

- **Programa de Alimentación Escolar:** Meta **100% físico y 96% financiero**. Se ejecutó de manera eficiente, beneficiando a **8,731 estudiantes**.
- **Dotación de ambientes de aprendizaje:** Avances **limitados** con **82% físico y 63% financiero**.
- **Pago de servicios públicos:** Alto cumplimiento con **83.33% físico y 100% financiero**.

Los proyectos educativos muestran un cumplimiento general favorable, con **resultados sólidos** en alimentación y servicios públicos.

2. CULTURA:

- **Fortalecimiento de capacidades comunitarias y expresiones artísticas:** Logros destacados con **100% físico y 89% financiero**.
- **58° Festival Araucano del Joropo:** Sin avance físico ni financiero. Reprogramado en fases posteriores.
- **Estrategia "Lectura en Movimiento":** **Reprogramado**, sin resultados reportados hasta la fecha.
- **Formación artística y cultural:** Avances parciales (**80% físico**) pero sin ejecución financiera.

La falta de ejecución en proyectos clave como el **festival cultural y la estrategia de lectura** genera **rezagos significativos**.

3. DEPORTE Y RECREACIÓN:

1. Juegos Intercolegiados: Cumplimiento aceptable con 100% físico y 50% financiero.
2. Actividades deportivas para jóvenes: Mejoras parciales, con 50% físico y financiero.
3. Mejoramiento de escenarios deportivos: Sin avances físicos ni financieros.

Los proyectos de infraestructura deportiva están **totalmente paralizados**, mientras que las actividades formativas muestran un **avance modesto**

CONCLUSIÓN:

La **Secretaría de Educación** presenta un buen desempeño general en **programas educativos** y algunas **acciones culturales**, pero enfrenta **retrasos críticos** en:

1. **Proyectos culturales clave** (festival y lectura).
2. **Infraestructura deportiva** (sin ejecución).

Se requiere un **mayor enfoque** en la **gestión financiera** y **reprogramación eficiente** de actividades pendientes para lograr las metas propuestas en **cultura y deporte**.

SECRETARIA DE GOBIERNO

UNIDAD EJECUTORA SECRETARIA DE GOBIERNO				PORCENTAJE DE EVALUACIÓN FÍSICA Y FINANCIERA							CUMPLIMIENTO	
No.	SECTOR	PROGRAMA PRESUPUESTAL	META	NUEVO PROYECTO	AVANCES corte nov, 15/2024	EVALUACION META FISICA - EMF	EVALUACION INDICADOR FINANCIERO- EIF	AVANCES corte Diciembre, 11/2024	EVALUACION META FISICA - EMF	EVALUACION INDICADOR FINANCIERO - EIF	FISICO	FINANCIERO
1	JUSTICIA Y DEL DERECHO	Promoción al acceso a la justicia	1	Desarrollo de Estrategias para la Prevención y Atención De Niños, Niñas y Adolescentes, con Derechos Vulnerados en el Municipio de Arauca, Departamento De Arauca	0,18	18	40	50	50	40	50	40
2	JUSTICIA Y DEL DERECHO	Promoción de los métodos de resolución de conflictos	1	Implementación de Estrategias Integrales de Divulgación para Promover la Resolución de Conflictos, en el Municipio de Arauca, Departamento de Arauca	10	10	0	61	61	40	61	40
	JUSTICIA Y DEL DERECHO	Promoción de los métodos de resolución de conflictos	1	Promover la Resolución de Conflictos, en el Municipio de Arauca, Departamento de Arauca	0	0	0	0	0	0	0	0
3	GOBIERNO TERRITORIAL	Fortalecimiento de la convivencia y la seguridad ciudadana	250	Desarrollo de acciones para la garantía de acceso a la justicia y resolución de conflictos de las violencias en el contexto familiar en el municipio de Arauca, Departamento de Arauca	50	20	40	70	61	40	61	40
4	GOBIERNO TERRITORIAL	Fortalecimiento de la convivencia y la seguridad ciudadana	1	Dotación de Los Espacios de Las Comisarias de Familia para la Atención Oportuna y Humanizada de las Familias del Municipio de Arauca,	0	0	0		Reprogramación	Reprogramación	Reprogramación	Reprogramación



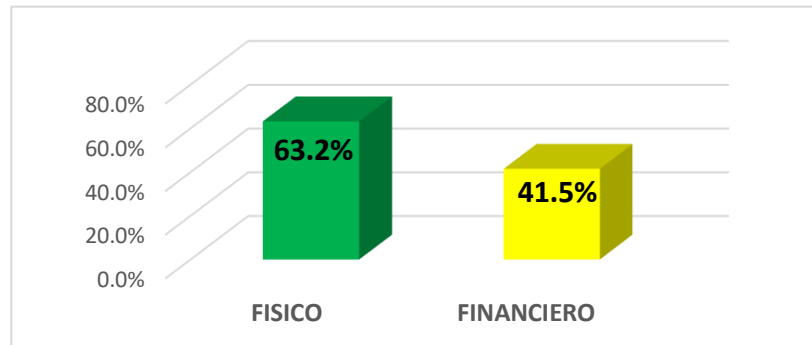
				Departament o de Arauca									
5	GOBIERN O TERRITORI AL	Fortalecimient o de la convivencia y la seguridad ciudadana	1	Mejoramien to de las instalaciones del establecimien to carcelario en el Municipio de Arauca, Departament o de Arauca.	0	0	0		Reprogram ación	Reprogramaci ón	Reprogra mación	Reprogra mación	
6	GOBIERN O TERRITORI AL	Fortalecimient o de la convivencia y la seguridad ciudadana	1	Implementaci on de acciones para el fortalecimien to del Plan integral de seguridad y convivencia ciudadana del Municipio de Arauca, Departament o de Arauca.	0,25	25	2	25	50	50	50	50	
7	GOBIERN O TERRITORI AL	Fortalecimient o de la convivencia y la seguridad ciudadana	1	Fortalecimient o para la Atención de Comportamie ntos Contrarios a la Convivencia y la Solución de Conflictos ciudadanos en el Municipio de Arauca, Departament o de Arauca	0,76	76	36	90	95	95	95	95	
8	GOBIERN O TERRITORI AL	Fortalecimient o de la convivencia y la seguridad ciudadana	1	Implementaci ón de estrategias para el desarrollo y participación comunitaria en el municipio de Arauca, departament o de Arauca.	0	0	0	0,25	25	0	25	0	
9	GOBIERN O TERRITORI AL	Fortalecimient o de la convivencia y la seguridad ciudadana	900	Implementaci ón de medidas que promuevan la garantía de los derechos humanos, la paz, la reconciliación y la libertad religiosa en el municipio de	150	17	0	0,25	25	0	25	0	



				Arauca, departamento de Arauca.								
10	GOBIERNO TERRITORIAL	Fortalecimiento de la convivencia y la seguridad ciudadana	0	Apoyo para el desarrollo de acciones que mitiguen los factores que propician los comportamientos contrarios a convivencia, la legalidad e inseguridad en el municipio de Arauca, departamento de Arauca	0,92	92	79	0,95	98	79	98	79
11	GOBIERNO TERRITORIAL	Fortalecimiento de la convivencia y la seguridad ciudadana	52	Fortalecimiento de la Gobernanza Migratoria y fronteriza en el Municipio de Arauca, Departamento de Arauca.	17	33	13	27	61	45	61	45
12	GOBIERNO TERRITORIAL	Fortalecimiento del buen gobierno para el respeto y garantía de los derechos humanos	2	Apoyo y acciones de fortalecimiento al cuerpo de bomberos del municipio de Arauca, departamento de Arauca SOBRETASA BOMBERIL	0	0	0	50	95	61	95	61
13	GOBIERNO TERRITORIAL	Fortalecimiento de los integrantes del Sistema Nacional para la Gestión del Riesgo de Desastres	1	Apoyo y acciones de fortalecimiento al cuerpo de bomberos del municipio de Arauca, departamento de Arauca SOBRETASA BOMBERIL	0	0	0	100	100	90	100	90
14	INCLUSIÓN SOCIAL Y RECONCILIACIÓN	Inclusión social y productiva para la población en situación de vulnerabilidad	150	Desarrollo Socioeconómico para Migrantes, Refugiados y Retornados en el Municipio de Arauca, Departamento de Arauca	15	10	0	50	100	0	100	0

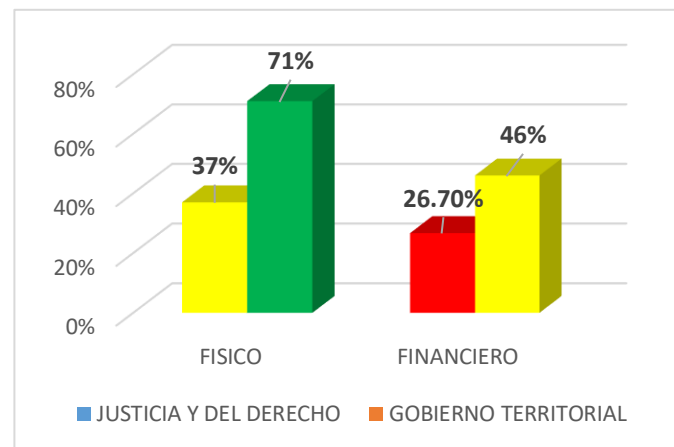
% De Evaluación Físico Y Financiero

FISICO	FINANCIERO
63,2 %	41,5 %



% De Avance Por Sectores

SECTOR	FISICO	FINANCIERO
JUSTICIA Y DEL DERECHO	37 %	26,7 %
GOBIERNO TERRITORIAL	71 %	46 %



La evaluación física y financiera muestra avances **desiguales** en los programas evaluados. Aunque algunos proyectos, como **el fortalecimiento de la convivencia ciudadana (No. 7)** y **el apoyo al cuerpo de bomberos (No. 13)**, alcanzaron altos niveles físicos y financieros (95%-100%), otros muestran **retrasos importantes** o incluso **reprogramaciones**, como los proyectos 4, 5 y 8.

En conclusión, se requiere **reforzar la ejecución física y financiera** de proyectos con bajas metas y asignaciones rezagadas para garantizar un uso eficiente de los recursos y cumplimiento de las metas propuestas.

SECRETARIA DE INCLUSION SOCIAL

UNIDAD EJECUTORA SECRETARIA DE INCLUSION SOCIAL				PORCENTAJE DE EVALUACIÓN FISICA Y FINANCIERA							CUMPLIMIENTO	
No.	SECTOR	PROGRAMA PRESUPUESTAL	META 2024	PROYECTO INVERSION	AVANCES corte nov, 15/2024	EVALUACION META FISICA - EMF	EVALUACION INDICADOR FINANCIERO - EIF	AVANCES corte Diciembre, 11/2024	EVALUACION META FISICA - EMF	EVALUACION INDICADOR FINANCIERO - EIF	FISICO	FINANCIERO



1	INCLUSIÓN SOCIAL Y RECONCILIACIÓN	Atención, asistencia y reparación integral a las víctimas	200	Apoyo a las acciones para garantizar la asistencia y atención humanitaria inmediata a la población víctima del conflicto armado (ley 1448 de 2011) en el municipio de Arauca, Departamento de Arauca	140	70	52	85	52	85	52
2	INCLUSIÓN SOCIAL Y RECONCILIACIÓN	Atención, asistencia y reparación integral a las víctimas	388	Apoyo a las acciones para garantizar la asistencia y atención humanitaria inmediata a la población víctima del conflicto armado (ley 1448 de 2011) en el municipio de Arauca, Departamento de Arauca	140	70	52	85	52	85	52
3	INCLUSIÓN SOCIAL Y RECONCILIACIÓN	Atención, asistencia y reparación integral a las víctimas	170	Apoyo a las acciones para garantizar la asistencia y atención humanitaria inmediata a la población víctima del conflicto armado (ley 1448 de 2011) en el municipio de Arauca, Departamento de Arauca	140	70	52	85	52	85	52



4	INCLUSIÓN SOCIAL Y RECONCILIACIÓN	Atención, asistencia y reparación integral a las víctimas	720	Apoyo a las acciones para garantizar la asistencia y atención humanitaria inmediata a la población víctima del conflicto armado (ley 1448 de 2011) en el municipio de Arauca, Departamento de Arauca	140	70	52	85	52	85	52
5	INCLUSIÓN SOCIAL Y RECONCILIACIÓN	Desarrollo integral de la primera infancia a la juventud, y fortalecimiento de las capacidades de las familias de niñas, niños y adolescentes	20	Desarrollo de Acciones educativas en pro del fortalecimiento de la unidad familiar y prevención de violencias hacia los niños, niñas y adolescentes del municipio de Arauca	4	20	0	95	40	95	40
	INCLUSIÓN SOCIAL Y RECONCILIACIÓN	Desarrollo integral de la primera infancia a la juventud, y fortalecimiento de las capacidades de las familias de niñas, niños y adolescentes	20		4	20	49	95	40	95	40
6	INCLUSIÓN SOCIAL Y RECONCILIACIÓN	Desarrollo integral de la primera infancia a la juventud, y fortalecimiento de las capacidades de las familias de niñas, niños y adolescentes	600	Desarrollo de acciones para la promoción de los derechos de los niños, niñas y adolescentes en el municipio de Arauca	0	0	0	70	40	70	40
7	INCLUSIÓN SOCIAL Y RECONCILIACIÓN	Desarrollo integral de la primera infancia a la juventud, y fortalecimiento de las capacidades de las familias de niñas, niños y adolescentes	600	Desarrollo de acciones para la promoción de los derechos de los niños, niñas y adolescentes en el	120	20	40	70	40	70	40



		adolescentes		municipio de Arauca								
8	INCLUSIÓN SOCIAL Y RECONCILIACIÓN	Desarrollo integral de la primera infancia a la juventud, y fortalecimiento de las capacidades de las familias de niñas, niños y adolescentes	500	Desarrollo de Estrategias de promoción de los derechos, la participación y liderazgo de los jóvenes en el municipio de Arauca	150	30	0		100	0	100	0
	INCLUSIÓN SOCIAL Y RECONCILIACIÓN	Desarrollo integral de la primera infancia a la juventud, y fortalecimiento de las capacidades de las familias de niñas, niños y adolescentes	500	Desarrollo de Estrategias de promoción de los derechos, la participación y liderazgo de los jóvenes en el municipio de Arauca	150	30	0		100	0	100	0
9	INCLUSIÓN SOCIAL Y RECONCILIACIÓN	Desarrollo integral de la primera infancia a la juventud, y fortalecimiento de las capacidades de las familias de niñas, niños y adolescentes	3	Desarrollo de Estrategias de promoción de los derechos, la participación y liderazgo de los jóvenes en el municipio de Arauca	0	0	0		90	40	90	40
	INCLUSIÓN SOCIAL Y RECONCILIACIÓN	Desarrollo integral de la primera infancia a la juventud, y fortalecimiento de las capacidades de las familias de niñas, niños y adolescentes	3	Desarrollo de Estrategias de promoción de los derechos, la participación y liderazgo de los jóvenes en el municipio de Arauca	0	0	0		90	40	90	40
10	INCLUSIÓN SOCIAL Y RECONCILIACIÓN	Inclusión social y productiva para la población en situación de vulnerabilidad	50	Desarrollo de acciones para el fortalecimiento de capacidades comunitarias para promover el buen trato, roles protectores y modelos de masculinidad	5	10	0	50	80	40	80	40
	INCLUSIÓN SOCIAL Y RECONCILIACIÓN	Inclusión social y productiva para la población en situación de vulnerabilidad	50	Desarrollo de acciones para el fortalecimiento de capacidades comunitarias para promover el buen trato, roles protectores y modelos de masculinidad	5	10	0	50	70	40	70	40



		vulnerabilidad		des positivas en el municipio de Arauca								
11	INCLUSIÓN SOCIAL Y RECONCILIACIÓN	Inclusión social y productiva para la población en situación de vulnerabilidad	497	Apoyo a las acciones integrales que promuevan el reconocimiento de la diversidad cultural y el bienestar de las comunidades indígenas del municipio de Arauca, Departamento de Arauca	398	80	45		100	45	100	45
	INCLUSIÓN SOCIAL Y RECONCILIACIÓN	Inclusión social y productiva para la población en situación de vulnerabilidad	497	Apoyo para el fortalecimiento de la identidad cultural y procesos organizativos de la población NARP del municipio de Arauca	398	80	45		100	45	100	45
12	INCLUSIÓN SOCIAL Y RECONCILIACIÓN	Inclusión social y productiva para la población en situación de vulnerabilidad	497	Desarrollo de acciones para la atención y prevención de las diferentes formas de violencias de género en el municipio de Arauca, departamento de Arauca	48	10	0		95	40	95	40
13	INCLUSIÓN SOCIAL Y RECONCILIACIÓN	Inclusión social y productiva para la población en situación de vulnerabilidad	300	Apoyo a la implementación de los programas de transferencia monetaria - PTM en el municipio de Arauca	30	10	0	300	80	40	80	40
	INCLUSIÓN SOCIAL Y RECONCILIACIÓN	Inclusión social y productiva para la población en situación de vulnerabilidad	300	Promoción del ejercicio y goce de los derechos de personas LGBTIQ, en	30	10	0	200	80	40	80	40
14	INCLUSIÓN SOCIAL Y RECONCILIACIÓN	Inclusión social y productiva para la población en situación de vulnerabilidad	8.800		62	0	50		100	100	100	100
15	INCLUSIÓN SOCIAL Y RECONCILIACIÓN	Inclusión social y productiva para la población en situación de	50		5	10	0	30	50	40	50	40



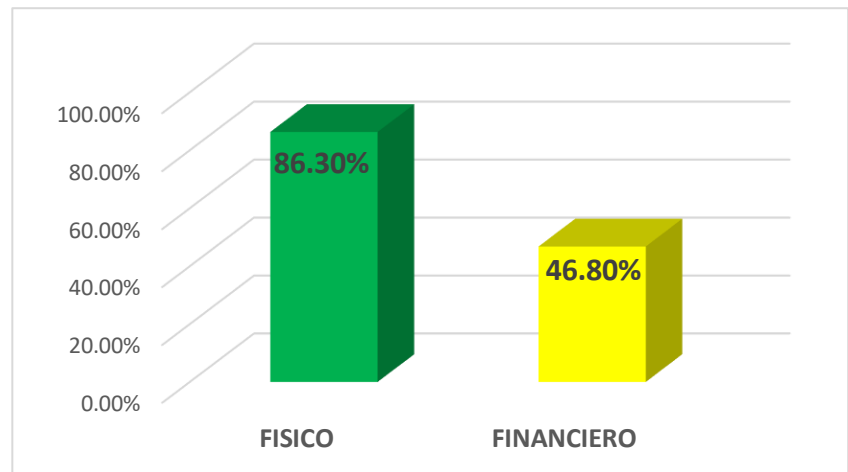
		vulnerabilidad		el marco de la política pública para población con orientaciones sexuales diversas en el municipio de Arauca								
	INCLUSIÓN SOCIAL Y RECONCILIACIÓN	Inclusión social y productiva para la población en situación de vulnerabilidad	50		5	10	0	30	50	40	50	40
16	INCLUSIÓN SOCIAL Y RECONCILIACIÓN	Atención integral de población en situación permanente de desprotección social y/o familiar	150	Fortalecimiento de estrategias educativas para la inclusión social de las personas con discapacidad (PCD), su familiar y/o cuidador en el municipio de Arauca	0	0	0		85	40	85	40
17	INCLUSIÓN SOCIAL Y RECONCILIACIÓN	Atención integral de población en situación permanente de desprotección social y/o familiar	1	Apoyo en la implementación de la política pública de personas mayores del municipio de Arauca, Departamento de Arauca	80	80	75		95	75	95	75
18	INCLUSIÓN SOCIAL Y RECONCILIACIÓN	Atención integral de población en situación permanente de desprotección social y/o familiar	625	Apoyo en la implementación de la política pública de personas mayores del municipio de Arauca, Departamento de Arauca	500	80	75		95	75	95	75
19	INCLUSIÓN SOCIAL Y RECONCILIACIÓN	Atención integral de población en situación permanente de desprotección social y/o familiar	300	Apoyo en la implementación de la política pública de personas mayores del municipio de Arauca, Departamento de Arauca	240	80	75		95	75	95	75



20	INCLUSIÓN SOCIAL Y RECONCILIACIÓN	Atención integral de población en situación permanente de desprotección social y/o familiar	50	Implementación de estrategias para la atención de población de habitabilidad de calle en el casco urbano del municipio de Arauca	40	80	40	100	40	100	40
21	VIVIENDA, CIUDAD Y TERRITORIO	Acceso a soluciones de vivienda	1	Asistencia técnica para la vigilancia, control y seguimiento de los proyectos de vivienda adelantados por el municipio de Arauca, Departamento de Arauca	0,8	80	66	90	87	90	87

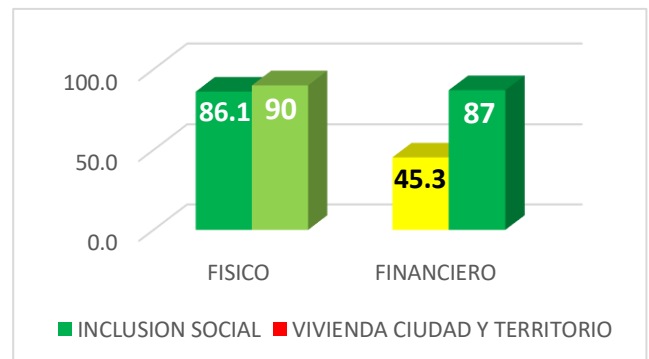
% De Evaluación Físico Y Financiero

FISICO	FINANCIERO
86,3 %	46,8 %



% De Avance Por Sectores

SECTOR	FISICO	FINANCIERO
INCLUSION SOCIAL	86,1 %	45,3 %
VIVIENDA CIUDAD Y TERRITORIO	90 %	87 %



La evaluación física y financiera de los proyectos revela **avances moderados con resultados dispares**.

1. Proyectos con alto cumplimiento físico y financiero:

- Programas de atención a personas mayores (proyectos 17, 18, 19) alcanzaron niveles físicos y financieros de hasta **95%-75%**, mostrando una ejecución sólida.
- Transferencias monetarias (proyecto 14)** logró **100%-100%**, siendo un ejemplo de ejecución exitosa.

2. Proyectos con avances bajos o rezagados:

- Estrategias para la **población LGBTIQ (proyecto 15)** y **habitabilidad en calle (proyecto 20)** presentaron bajos porcentajes financieros (**40%-50%**).
- Iniciativas de **desarrollo para niños, niñas y adolescentes (proyectos 6, 7)** también mostraron niveles reducidos, con **40%-70% de cumplimiento**.

En conclusión, se requiere **reforzar la ejecución y seguimiento** de proyectos con metas rezagadas, priorizando programas críticos para la inclusión social y optimizando el uso de recursos financieros asignados.

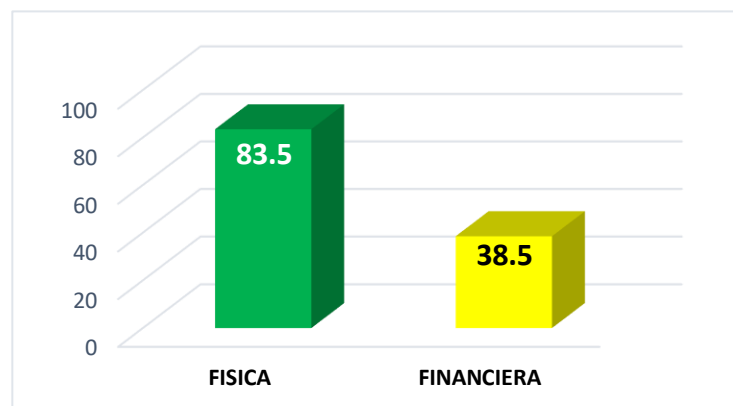
SECRETARIA DE HACIENDA

UNIDAD EJECUTORA SECRETARIA DE HACIENDA				PORCENTAJE DE EVALUACIÓN FISICA Y FINANCIERA							CUMPLIMIENTO	
No.	SECTOR	PROGRAMA PRESUPUESTAL	META 2024	PROYECTO	AVANCES corte nov, 15/2024	EVALUACION META FISICA - EMF	EVALUACION INDICADOR FINANCIERO- EIF	AVANCES corte Diciembre , 11/2024	EVALUACION META FISICA - EMF	EVALUACION INDICADOR FINANCIERO- EIF	FISICA	FINANCIERA
1	GOBIERNO TERRITORIAL	Fortalecimiento a la gestión y dirección de la administración pública territorial	1	Fortalecimiento del desempeño municipal e integral del municipio de Arauca, Departamento de Arauca	0	0	0		100	0	100	0
2	GOBIERNO TERRITORIAL	Fortalecimiento a la gestión y dirección de la administración	1	Desarrollo de acciones para el fortalecimiento de las finanzas públicas en	0	0	0	Reprogramación de metas				

		n pública territorial		el municipio de arauca, departamento de Arauca								
3	GOBIERNO TERRITORIAL	Fortalecimiento a la gestión y dirección de la administración pública territorial	3	Fortalecimiento de las acciones de cultura tributaria, en cumplimiento de las obligaciones y competencias del municipio de Arauca, departamento de Arauca ICLD	0	0	0		67	77	67	77

% De Evaluación Físico Y Financiero

FISICO	FINANCIERO
83,5 %	38,5 %

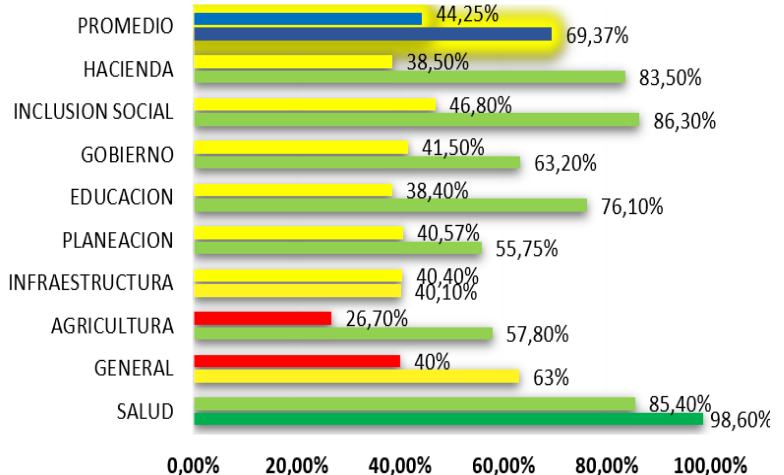


1. **Fortalecimiento del desempeño municipal** ha logrado un **cumplimiento físico del 100%**, sin embargo, no presenta ejecución financiera (0%), lo que refleja un desequilibrio entre los resultados alcanzados y el uso efectivo de los recursos asignados.
2. **Fortalecimiento de la cultura tributaria** muestra avances parciales con un **67% en cumplimiento físico** y un **77% en cumplimiento financiero**, evidenciando progresos moderados, aunque insuficientes para alcanzar la meta total.

En general, aunque se registran avances en algunos proyectos, persisten desafíos en la **articulación entre el avance físico y financiero**. Es necesario fortalecer la ejecución presupuestal y mejorar los mecanismos de seguimiento y gestión para garantizar el cumplimiento integral de las metas propuestas en el Plan de Desarrollo.

Avance de Cumplimiento del Plan de Desarrollo 2024 – 2027

SECRETARÍA	CUMPLIMIENTO	
	FÍSICO	FINANCIERO
SALUD	98,60%	85,40%
GENERAL	63%	40%
AGRICULTURA	57,80%	26,70%
INFRAESTRUCTURA	40,10%	40,40%
PLANEACION	55,75%	40,57%
EDUCACION	76,10%	38,40%
GOBIERNO	63,20%	41,50%
INCLUSION SOCIAL	86,30%	46,80%
HACIENDA	83,50%	38,50%
PROMEDIO	69,37%	44,25%



Conclusión General: Cumplimiento del Plan de Desarrollo 2024

En el análisis de las **Secretarías evaluadas** y con base en los **promedios de avance** de metas físicas y financieras, se destacan los siguientes hallazgos:

1. Promedios Generales:

- **Cumplimiento físico promedio: 69,37%**
- **Cumplimiento financiero promedio: 44,25%**

Aunque el desempeño físico es **aceptable**, la ejecución financiera muestra un **rezago considerable**, lo que limita el impacto de los proyectos.

2. Secretarías con mejor desempeño:

- **Secretaría de Salud** lidera con un avance físico del **98,6%** y financiero del **85,4%**, reflejando una gestión eficiente en la mayoría de los proyectos.
- **Secretaría de Inclusión Social** también presenta un **alto cumplimiento físico (86,3%)**, pero con desafíos financieros (46,8%).

3. Secretarías con bajo desempeño:

- **Infraestructura** y **Agricultura** presentan avances físicos limitados (**40,1%** y **57,8%**, respectivamente) y ejecución financiera baja (**40,4%** y **26,7%**, respectivamente), evidenciando retrasos significativos en proyectos clave.

- La **Secretaría de Planeación y Hacienda** muestran desequilibrios entre avances físicos (**55,75%-83,5%**) y financieros (**40,57%-38,5%**).

4. Observaciones Clave:

- Existen **proyectos exitosos** con avances físicos y financieros cercanos al **100%**, como programas en salud e inclusión social.
- Persisten **rezagos críticos** en sectores como infraestructura, agricultura y empleo, así como proyectos reprogramados que no muestran avances.

Recomendaciones:

- **Mejorar la ejecución financiera** para que esté alineada con los avances físicos.
- Fortalecer la **gestión interinstitucional** y la asignación eficiente de recursos para optimizar el cumplimiento del Plan de Desarrollo 2024.

En conclusión, aunque hay avances importantes en el cumplimiento físico de varias secretarías, la baja ejecución financiera sigue siendo un desafío que debe abordarse para garantizar el éxito integral de los programas y proyectos del municipio.